

# İDARİ VE MALİ İŞLER DAİRE BAŞKANLIĞI



## SÜRDÜRÜLEBİLİRLİK ANKETİ DEĞERLENDİRME RAPORU

2021

## İÇİNDEKİLER TABLOSU

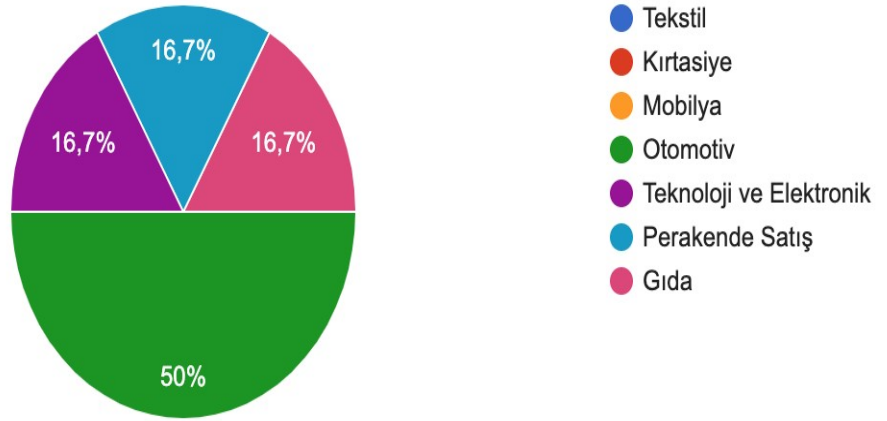
|  |   |
|--|---|
| GİRİŞ.....                                   | 2 |
| ANKET SONUÇLARI.....                         | 3 |
| AGÜ TEDARİKÇİ SÜRDÜRÜLEBİLİRLİK ANKETİ ..... | 9 |

# GİRİŞ

Abdullah Gül Üniversitesi Stratejik Planı kapsamında İdari ve Mali İşler Daire Başkanlığının ilişkide bulunduğu tedarikçilerin sürdürülebilirliğini ikinci kez ve anket sorularını geliştirerek değişiklikleri izleyebilmek, desteklemek ve nereye odaklandıklarını görebilmek amacıyla düzenlemiştir. Anket İdari ve Mali İşler Daire Başkanlığı tedarik sürecinde bulunduğu firmalara online düzenlenerek uygulanmıştır.

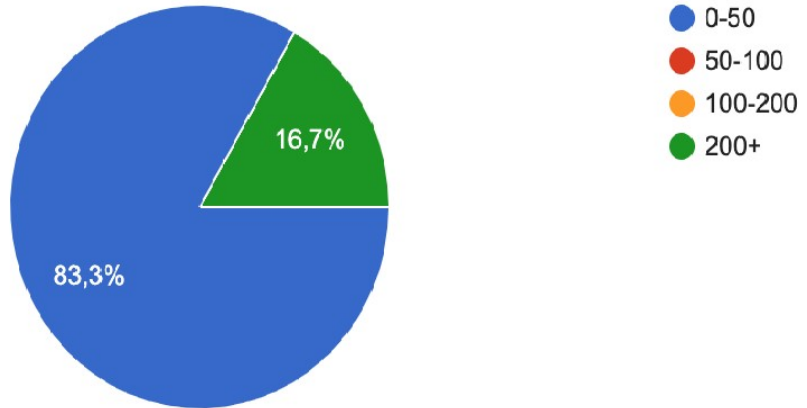
## 1. ANKET SONUÇLARI

Anket katılımcıların bilgileri aşağıda detaylı şekilde verilmiştir.



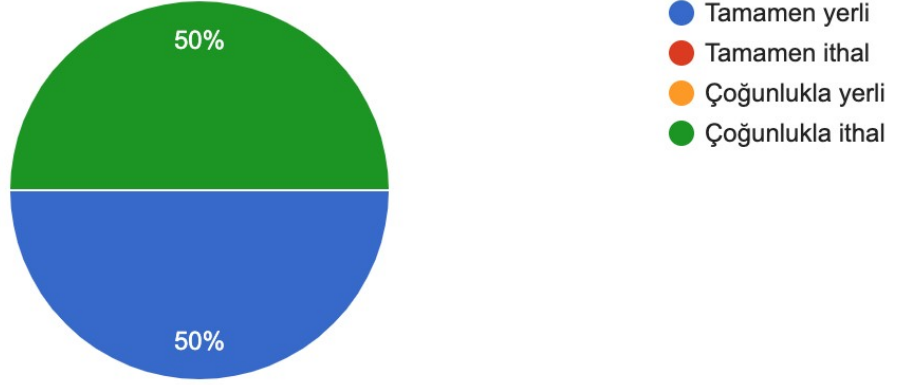
Şekil 1: Tedarikçilerin Sektörleri

Abdullah Gül Üniversitesinin tedarikçilerinin %50'si otomotiv, %16,7'si teknoloji ve elektronik, %16,7'si tekstil ve %16,7'si gıda sektöründe faaliyet yürütmektedir



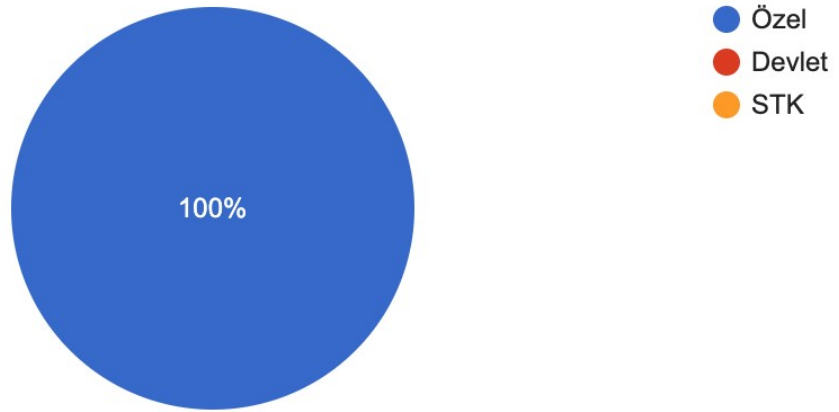
*Şekil 2: Tedarikçi Çalışan Sayısı*

Abdullah Gül Üniversitesinin tedarikçilerinin %83,3'nün çalışan sayısı 0-50 kişi arasında olup, %16,7'si 200 ve üzeri çalışana sahiptir.



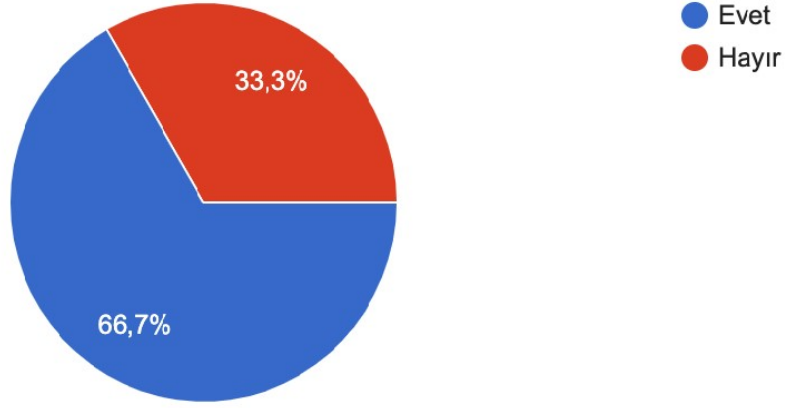
*Şekil 3: Tedarik Edilen Ürünlerin Menşei*

Abdullah Gül Üniversitesinin tedarikçilerinin %50 tamamen yerli ürün tedarik etmekte %50 si çoğunlukla ithal ürünlerden oluşmaktadır.



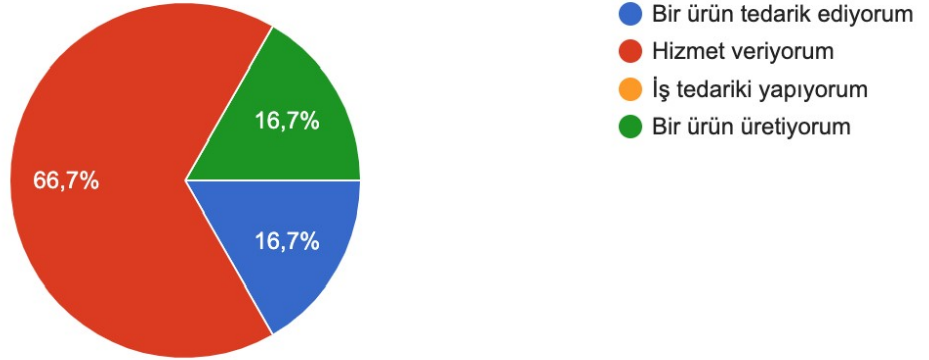
*Şekil 4: Tedarikçilerin Kuruluş Türleri*

Ankete katılan Abdullah Gül Üniversitesi tedarikçilerinin tamamı özel kuruluştur.



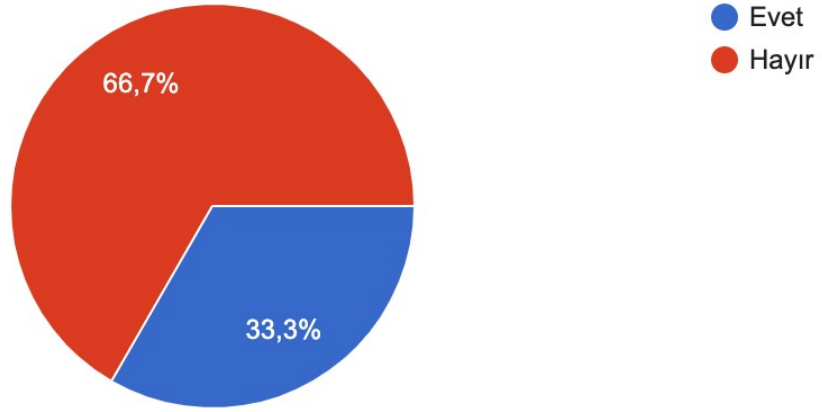
Şekil 5: Sürdürülebilirlikle ilgili sorumlu çalışanları

Abdullah Gül Üniversitesi tedarikçilerinin %66,7'sinin sürdürülebilirlik politikaları ile ilgili doğrudan çalışanı bulunmakta ilen %33,3'nün sürdürülebilirlik politikası ile doğrudan çalışanı bulunmamaktadır.



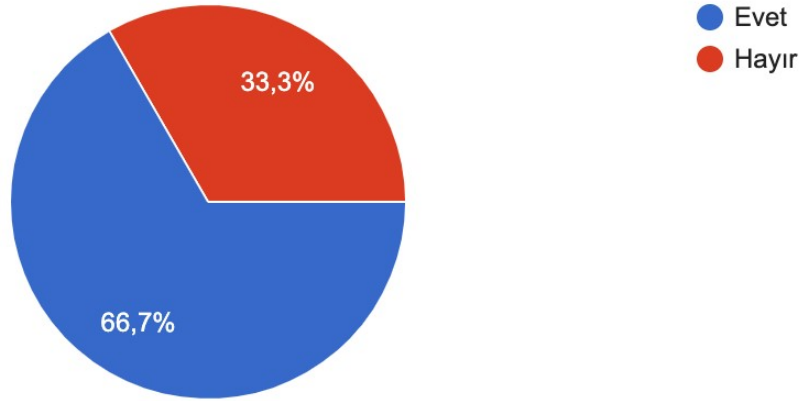
Şekil 6: Sağlanan Hizmet Türü

Ankete katılan Abdullah Gül Üniversitesi tedarikçilerinin %66,7'si hizmet sağlarken, %16,7'si ürün tedarik etmekte, %16,7'si bir ürün üretmektedir.



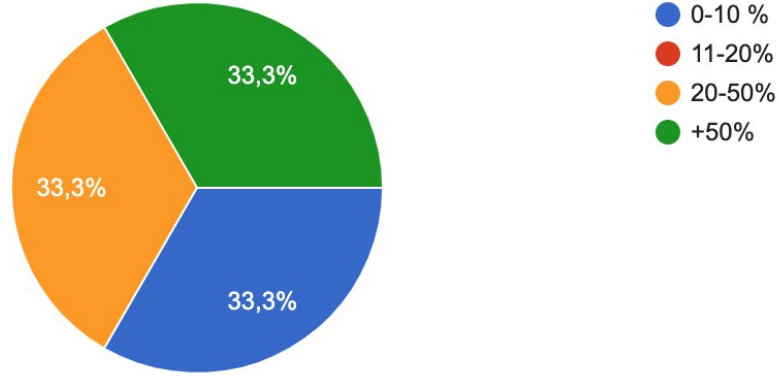
*Şekil 7: Atık Politikası*

Ankete katılan Abdullah Gül Üniversitesi tedarikçilerinin %66,7'sinin sıfır atık politikası bulunmazken %33,3'nün sıfır atık politikası bulunmaktadır.



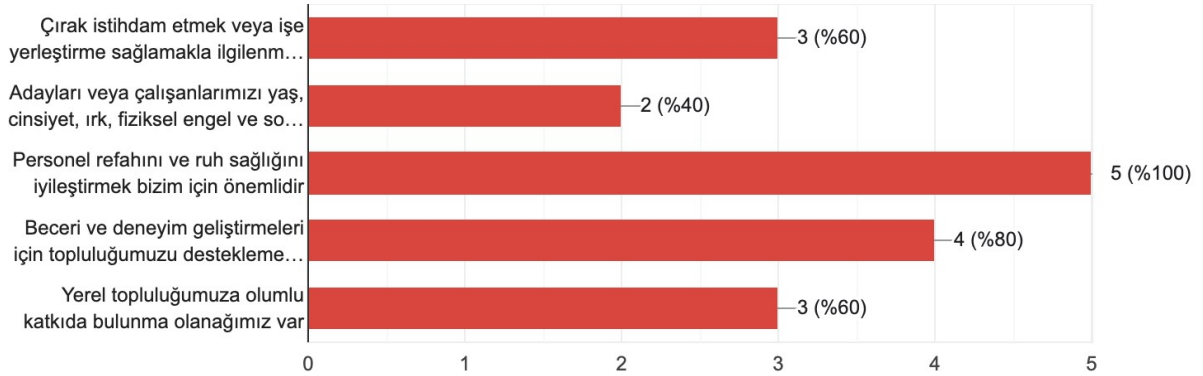
*Şekil 8: Kadın İstihdamı*

Abdullah Gül Üniversitesi tedarikçilerinin %66,7'si kadın istihdamına öncelik vermekte iken, %33,3'ü ise öncelik vermemektedir.



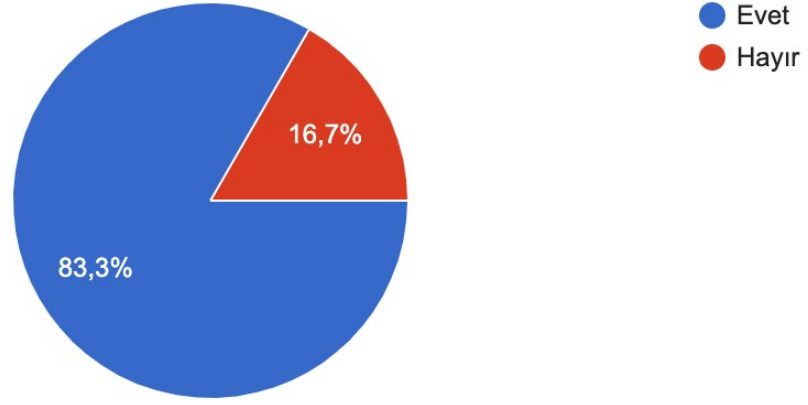
Şekil 9: Kadın Çalışan Sayısı

Ankete katılan Abdullah Gül Üniversitesi tedarikçileri çalışanlarının %33,3'ünde çalışan istihdamının %50'den fazla kadın, %33,3'ünde % 0-10'u, %33,3'ünde de % 20-50'si kadın istihdamından oluşmaktadır.



Şekil 10: Kuruluşların Olumlu Yönleri

Elde edilen sonuçlara göre Tedarikçiler %100 oranında personel refahı ve ruh sağlığına önem vermekte, %40 oranında ise adayları veya çalışanlarımızı yaş, cinsiyet, ırk, fiziksel engel ve sosyo-ekonomik geçmişlerine bakarak ayırt etmeksizin istihdam ediyor ve işleri onlar için daha erişilebilir hale getirmeye çalışmaktadır.



Şekil 11: Üniversitemiz Tedarik Politikası Memnuniyeti

Ankete katılan Abdullah Gül Üniversitesi tedarikçilerinin %83,3 oranında üniversitemiz tedarik politikasından memnun iken %16,7'si tedarik politikamızdan memnun olmadığını belirtmiştir.

Bu sürdürülebilirlik anketinin raporu, Abdullah Gül Üniversitesi tedarikçilerinin çevresel, ekonomik ve sosyal boyutta ki mevcut durumunu ortaya koyduğu ve tedarikçilerin gelişmeye açık alanlarını tanımlarına ve sürdürülebilirlik alanında farkındalıklarının arttırmalarına olanak sağladığı için önemlidir.

## EK-1ABDULLAH GÜL ÜNİVERSİTESİ TEDARİKÇİ SÜRÜDÜRLEBİLİRLİK ANKETİ

Hangi sektörde faaliyetlerinizi yürütüyorsunuz ?

- Tekstil
- Kırtasiye
- Mobilya
- Otomotiv
- Teknoloji ve Elektronik
- Perakende Satış
- Gıda

İstihdam ettiğiniz çalışan sayısı aşağıdaki hangi aralıktadır ?

- 0-50
- 50-100
- 100-200
- 200+



Tedarik ettiğiniz ürünlerin menşei neresidir ?

- Tamamen yerli
- Tamamen ithal
- Çoğunlukla yerli
- Çoğunlukla ithal

Hangi kuruluş türündesiniz ?

- Özel
- Devlet
- STK

Sürdürülebilirlik çalışmaları ile doğrudan sorumlu çalışmanız var mı ?

- Evet
- Hayır

Aşağıdakilerden hangisini sağlıyorsunuz ?

- Bir ürün tedarik ediyorum
- Hizmet veriyorum
- İş tedariki yapıyorum
- Bir ürün üretiyorum

İşletmeniz için daha önce sıfır atık politikası belirlediniz mi ?

- Evet
- Hayır

İstihdam ederken kadın çalışanlara öncelik veriyor musunuz ?

- Evet
- Hayır

Kuruluşunuzdaki kadın çalışan yüzdesi kaçtır ?

- 0-10 %
- 11-20%
- 20-50%
- +50%

Kuruluşunuza uyan aşağıdaki tüm olumlu durumları işaretleyiniz.

Çırak istihdam etmek veya işe yerleştirme sağlamakla ilgilenmekteyiz (veya şuan uyguluyoruz)  
Adayları veya çalışanlarımızı yaş, cinsiyet, ırk, fiziksel engel ve sosyo-ekonomik geçmişlerine bakarak ayırt etmeksizin istihdam ediyor ve işleri onlar için daha erişebilir hale getiriyoruz  
Personel refahını ve ruh sağlığını iyileştirmek bizim için önemlidir  
Beceri ve deneyim geliştirmeleri için topluluğumuzu desteklemek istiyoruz  
Yerel topluluğumuza olumlu katkıda bulunma olanağımız var

Üniversitemizin satınalma politikasından memnun musunuz ?

- Evet

Найр